

VESPA – Verbund für Sprachenangelegenheiten

Präsentation der
Sprachlernsoftware Speexx

speexx
empowering communication

Mit Speexx Englisch und Spanisch online lernen

speexx
empowering communication

Übersicht

1. [Unser Kursangebot](#)
2. [Technische Voraussetzungen](#)
3. [Anmeldung in die Sprachlernsoftware](#)
4. [Aufbau der Sprachlernsoftware](#)
5. [Besonderheiten der Sprachlernsoftware](#)
6. [Links](#)
7. [FAQs](#)
8. [Ansprechpartner bei technischen Problemen](#)

Unser Kursangebot

- Sie würden gerne Ihr Englisch verbessern und hatten schon immer Lust auf einen Spanisch-Schnupperkurs? Der VESPA-Verbund bietet Ihnen nun kostenlos die Gelegenheit dazu.
- Lernen Sie folgende Sprachen:
 - **Englisch und Business Englisch**
 - **Spanisch und Business Spanisch**
- Für jede Sprache gibt es allgemeinsprachliche Kurse, die nach den Kriterien des offiziellen Gemeinsamen Europäischen Referenz-rahmens für Sprachen (GER/CEFR) in acht Niveaustufen von A1 bis C1.2 gegliedert sind.
- Neben den allgemeinsprachlichen Kursen stehen auch Business-Kurse zur Wahl.

Unser Kursangebot

- **Welche Sprachniveaus gibt es?**
 - A1 und A2 für Anfänger und Wiedereinsteiger
 - B1.1 und B1.2 für Fortgeschrittene
 - B2.1 und B2.2 für Lerner mit bereits guten Kenntnissen
 - C1.1 und C1.2 für Lerner mit bereits sehr guten Kenntnissen (nur Englisch)
- Den passenden Kurs finden Sie mithilfe des **integrierten Ein-stufungstests** (Speexx Placement Test, Speexx prueba de nivel).

Unser Kursangebot

- **Auf welchem Sprachniveau bin ich?**
- Wenn Sie den Einstufungstest durchlaufen haben, erscheint im Portal Ihr CEFR Niveau, woraus sich die Kursempfehlung ableitet:
 - CEFR Niveau A1 → Kurs A2
 - CEFR Niveau A2 → Kurs B1.1
 - CEFR Niveau B1.1 → Kurs B1.2
 - CEFR Niveau B1.2 → Kurs B2.1
 - CEFR Niveau B2.1 → Kurs B2.2
 - CEFR Niveau B2.2 → Businesskurse / C1.1 für Englisch
 - CEFR Niveau C1.1 → Businesskurse / C1.2 für Englisch
 - CEFR Niveau C1.2 → Businesskurse

Unser Kursangebot

- **Welche Themen gibt es?**
- Die allgemeinsprachlichen Kurse behandeln die unterschiedlichsten Situationen aus dem Alltag. Der Schwierigkeitsgrad hängt vom Kursniveau ab.

Des Weiteren gibt es Kurse mit Themenschwerpunkten aus der Arbeitswelt. Folgende Themen stehen hier zur Verfügung:

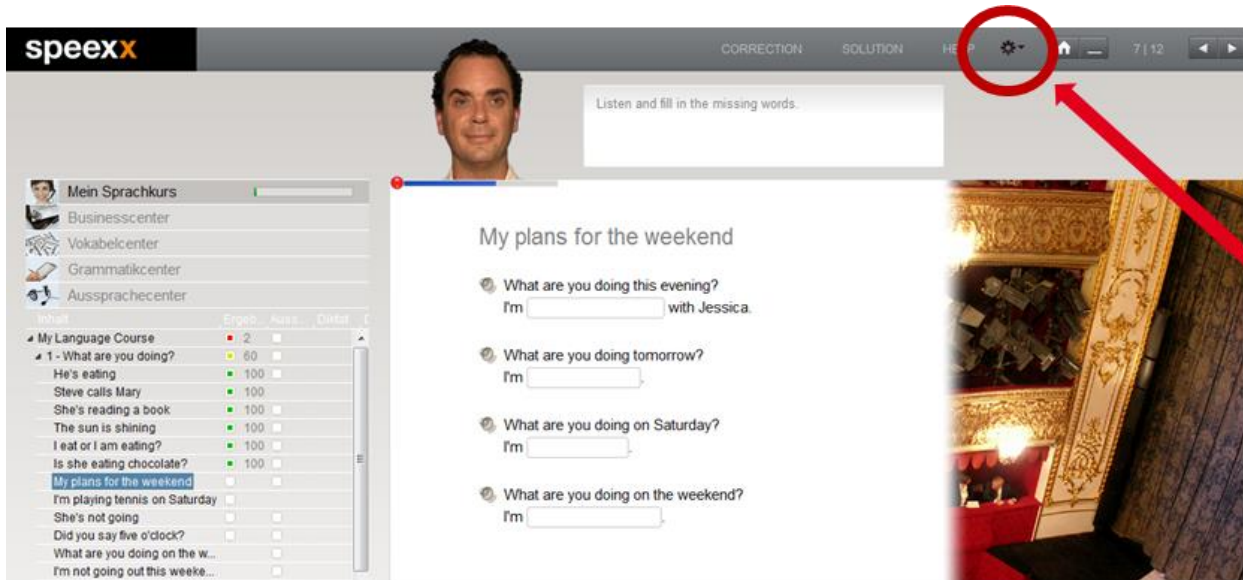
- Telefonieren (ab A2)
 - Korrespondenz (ab B1.1)
 - Besprechungen (ab B1.2)
 - Präsentationen (ab B2.1)
 - Verhandlungen (ab B2.2)
-
- Die Businesskurse sind in zwei Sprachen verfügbar: Business English und Espagnol de los negocios.

Technische Voraussetzungen


- Um optimale Lernergebnisse zu erzielen, sollte Ihr Computer die folgenden Voraussetzungen erfüllen:
 - **Windows-PC**
 - Lernsoftware/Karaoke: Windows XP, Vista, 7 oder 8, Soundkarte, Mikrofon/Headset optional, Internet Explorer, Firefox, Chrome, Java ab 1.6, Internetverbindung (DSL 1000)
 - Mobiles Vokabeltraining: ab iOS 4 und Android 2.3
 - Ein Headset mit Mikrofon ist für den Einsatz der Software empfehlenswert.
 - Beim ersten Login müssen Sie ggf. an Ihrem privaten Rechner einmalig ein Plug-In installieren, danach sind Sie im System angemeldet und können Ihren Sprachkurs beginnen.
 - Browserwahl: Internet Explorer (MH, HFT), Firefox (HdM, ABK)

Technische Voraussetzungen

- **Wichtiger Hinweis:** Bitte achten Sie darauf, dass Lautsprecher und Mikrofon an Ihrem Rechner eingeschaltet sind und kontrollieren Sie Ihre Audioeinstellungen.



speexx

CORRECTION SOLUTION HELP  7 | 12

Listen and fill in the missing words.

Mein Sprachkurs

- Businesscenter
- Vokabelcenter
- Grammatikcenter
- Aussprachecenter

Thema	Ergebnis	Ausw.	Differenz
My Language Course	2		
1 - What are you doing?	60		
He's eating	100		
Steve calls Mary	100		
She's reading a book	100		
The sun is shining	100		
I eat or I am eating?	100		
Is she eating chocolate?	100		
My plans for the weekend			
I'm playing tennis on Saturday			
She's not going			
Did you say five o'clock?			
What are you doing on the w...			
I'm not going out this weeke...			

My plans for the weekend

- What are you doing this evening?
I'm _____ with Jessica.
- What are you doing tomorrow?
I'm _____
- What are you doing on Saturday?
I'm _____
- What are you doing on the weekend?
I'm _____

Hier können
Sie Ihr
Audiosetting
optimieren



Anmeldung in die Sprachlernsoftware

- **Portal zur Selbstregistrierung:**
- <http://www.speexx.com/hft-stuttgart-vespa>
- **Bitte beachten Sie:**
 - Bitte melden Sie sich mit Ihrem Vor- und Nachnamen an und verwenden Sie keinen Alias.
 - Die Registrierung ist nur mit Ihrer internen Hochschul-E-Mail-Adresse möglich.
 - Im Feld „Sprachkurs“ wählen Sie die gewünschte Sprache aus.
 - Sie können sich zunächst nur für einen Sprachkurs registrieren. Für die Auswahl einer zweiten Fremdsprache müssen Sie sich erneut registrieren.

Sprachentraining für Stuttgarter Hochschulen im VESPA-Verbund

Willkommen bei Speexx, den kostenlosen Sprachkursen für Studierende und MitarbeiterInnen der Hochschulen im VESPA-Verbund. Mit Speexx können Sie online in der Hochschule, zu Hause oder unterwegs Ihre Sprachkenntnisse in Englisch und Spanisch trainieren.

Registrieren Sie sich hier mit Ihrer Hochschul-E-Mail-Adresse. Absolvieren Sie einen Einstufungstest, um Ihr Sprachniveau zu bestimmen. Oder starten Sie direkt in dem von Ihnen gewählten Sprachkurs.

... Zur Registrierung füllen Sie bitte alle unten aufgeführten Felder aus und klicken dann auf "Absenden".

... Bitte geben Sie Ihre Hochschul-E-Mail-Adresse an (in der Form: xxx@abk-stuttgart.de, xxx@hdm-stuttgart.de, xxx@hft-stuttgart.de, xxx@mh-stuttgart.de).

... Nach dem Absenden Ihrer Anmeldedaten erhalten Sie eine E-Mail mit Ihren persönlichen Zugangsdaten.

Anrede * Frau Herr

Titel, Vorname *

Susi

Nachname *

Musterfrau

E-Mail * (xxx@abk-stuttgart.de, xxx@hdm-stuttgart.de, xxx@hft-stuttgart.de, xxx@mh-stuttgart.de)

vespa@hdm-stuttgart.de

E-Mail bestätigen *

vespa@hdm-stuttgart.de

Hochschule *

Hochschule der Medien

Sprachkurs *

Englisch

* Pflichtfelder

Absenden



Anmeldung in die Sprachlernsoftware

- Wenn der Anmeldevorgang
- erfolgreich war, erhalten Sie unmittelbar diese Rückmeldung.

- Ihr Benutzernamen und das
- Passwort werden Ihnen
- anschließend per Mail
- zugesandt.

Sprachentraining für Stuttgarter Hochschulen im VESPA-Verbund

Ihre Registrierung war erfolgreich!

Vielen Dank,

In Kürze senden wir Ihre persönlichen Zugangsdaten an die von Ihnen angegebene E-Mail Adresse.

Wir wünschen Ihnen viel Spaß und Erfolg!

Systemvoraussetzungen

- _ Windows 8, 7, Vista oder XP
- _ Soundkarte, Mikrofon/Headset
- _ Internet Explorer, Firefox, Chrome
- _ Java ab 1.6, ActiveX
- _ Internetverbindung (DSL 1000)

¡»¿Liebe Lernerin, lieber Lerner,

willkommen zu Ihrem Sprachkurs. Sie haben nun Zugang zur mehrfach ausgezeichneten Online-Sprachschule, mit der Sie Ihre Sprachkenntnisse gezielt verbessern können.

Beginnen Sie mit dem Einstufungstest, um Ihr aktuelles Sprachniveau zu bestimmen. Nachdem Sie den Einstufungstest erfolgreich absolviert haben, wählen Sie im Speexx-Portal im Menü **Neuer Kurs** den zu Ihrem Niveau passenden Sprachkurs.

Um anzufangen, rufen Sie die Login-Seite auf und geben Sie Benutzernamen und Passwort ein:

Login: <https://portal.speexx.com>

Benutzername: vespa@hdm-stuttgart.de

Passwort: XXXXXXXXXX

Wir wünschen Ihnen viel Erfolg!
Ihr Speexx Team

Anmeldung in die Sprachlernsoftware

- Sie können sich jetzt mit Ihren Zugangsdaten im System ein-loggen:
- <https://portal.speexx.com/login>
- Nach dem ersten Einloggen werden Sie gebeten ein neues Passwort anzulegen, das Sie sich unbedingt merken sollten.



Anmeldung in die Sprachlernsoftware

- Mit den folgenden Angaben vervollständigen Sie Ihr Profil.
- Bitte verwenden Sie Ihren korrekten Namen und vermeiden Sie Kürzel, wie „Neckar-Checker21“.
- Bitte achten Sie auf einen angemessenen „Nickname“, damit der Administrator Sie bei technischen Fragen problemlos finden kann.



speexx

Mein Profil

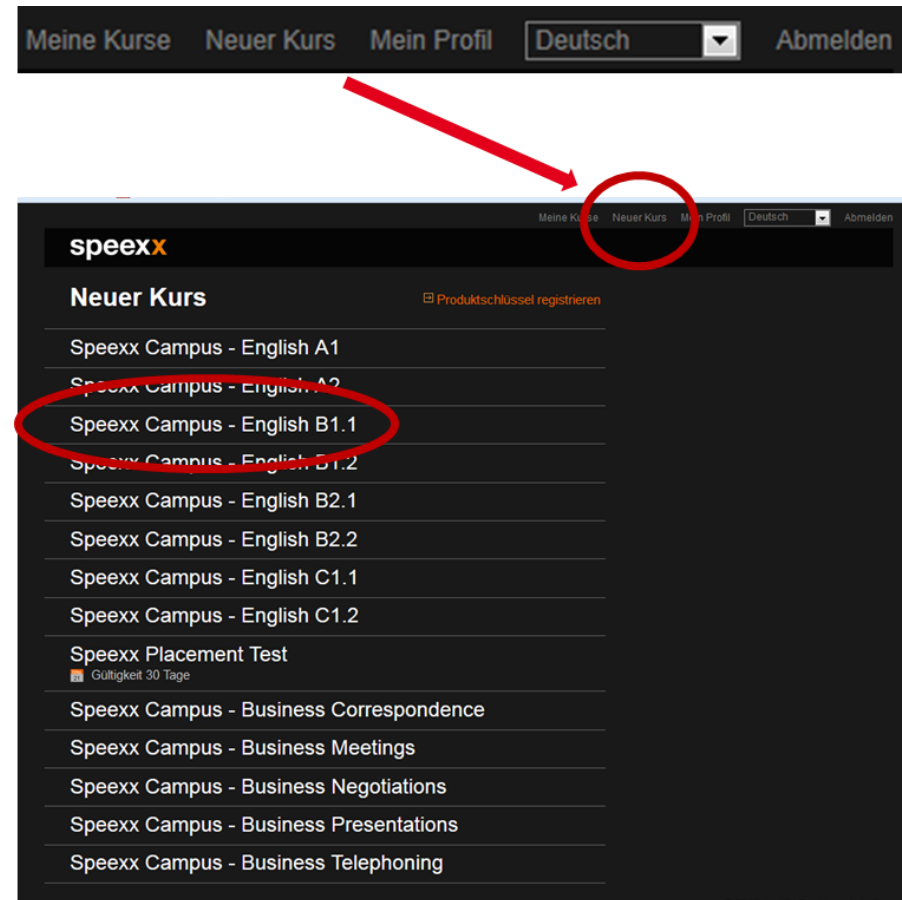
Anrede *	<input type="text" value="Frau"/>
Vorname *	<input type="text" value="Susi"/>
Nachname *	<input type="text" value="Musterfrau"/>
Benutzername	<input type="text" value="vespa@hdm-stuttgart.de"/>
E-Mail *	<input type="text" value="vespa@hdm-stuttgart.de"/>
Nickname *	<input type="text" value="Testuser HdM"/>
	Der Nickname ist der für andere Lerner sichtbare Name.
Telefon	<input type="text"/>
Zeitzone *	<input type="text" value="(UTC+01:00) Germany - Berlin"/>
	Alle Termine werden in der von Ihnen gewählten Zeitzone angezeigt.

* Pflichtangaben

[Passwort ändern?](#)

Anmeldung in die Sprachlernsoftware

- Im Bereich „Neuer Kurs“ (oben rechts) können Sie nun Ihren gewünschten Sprachkurs auswählen.
- Beim erneuten Einloggen finden Sie alle ausgewählten Sprach-kurse unter dem Reiter „Meine Kurse“ wieder.
- Wenn Sie sich für eine weitere Fremdsprache registrieren, gelten die zuvor festgelegten persönlichen Logindaten. Sie können sich mit diesen einloggen und loslegen.



The screenshot displays the Speexx user interface. At the top, a navigation bar contains the following elements: 'Meine Kurse', 'Neuer Kurs', 'Mein Profil', a language dropdown menu set to 'Deutsch', and 'Abmelden'. A red arrow points from the 'Neuer Kurs' tab in the navigation bar to a red circle around the 'Neuer Kurs' tab in the main content area. Below the navigation bar, the 'speexx' logo is visible, followed by the heading 'Neuer Kurs' and a link 'Produktsschlüssel registrieren'. A list of courses is displayed, with 'Speexx Campus - English B1.1' circled in red. Other courses in the list include English A1, A2, B1.2, B2.1, B2.2, C1.1, C1.2, Placement Test (valid for 30 days), Business Correspondence, Business Meetings, Business Negotiations, Business Presentations, and Business Telephoning.

Aufbau der Sprachlernsoftware

- Im Sprachkursfenster sehen Sie beim Start:
- **1. Information**
- Nützliche Informationen finden Sie zum einen im Speexx Portal unter „Support“,

Support

Weiterführende Informationen, FAQs und der Kontakt zum technischen Support.

- ? Tipps zum Bearbeiten von Übungen
- ? Wie löse ich diese Übung?
- 🎬 Wozu dient der IntelliPlan?
- ? Tipps zur Mikrofoneinstellung
- 🎬 Infovideo - der Sprachkurs im Überblick

unter „Hilfe“.

HILFE



11 | 14

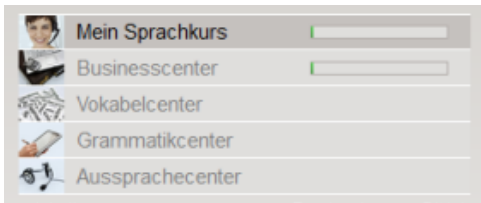


Aufbau der Sprachlernsoftware

- **2. Sprachkurs**
- Im Mittelpunkt des Kurses steht die interaktive Lernsoftware mit dem progressiven Lernpfad. Dieser führt mittels 24 Lektionen zum nächsthöheren Sprachniveau.
- Die Kernkompetenzen sind hierbei: Wortschatz, Grammatik und Aussprache.
- Insgesamt finden Sie alleine in der Lernsoftware mehr als 40 verschiedene Übungstypen und mehr als 30.000 Zusatzübungen.

Aufbau der Sprachlernsoftware

- **3. Spezifisches Training**
- Nutzen Sie zusätzlich zu den 24 Pflichtlektionen gerne jederzeit einen der zusätzlichen Bereiche wie z.B. das Grammatik-, Aussprache-, oder Businesscenter mit mehr als 30.000 Übungen. Auch das Vokabelcenter ist eine zusätzliche Möglichkeit Ihren Wortschatz gezielt und individuell zu trainieren und auszubauen.



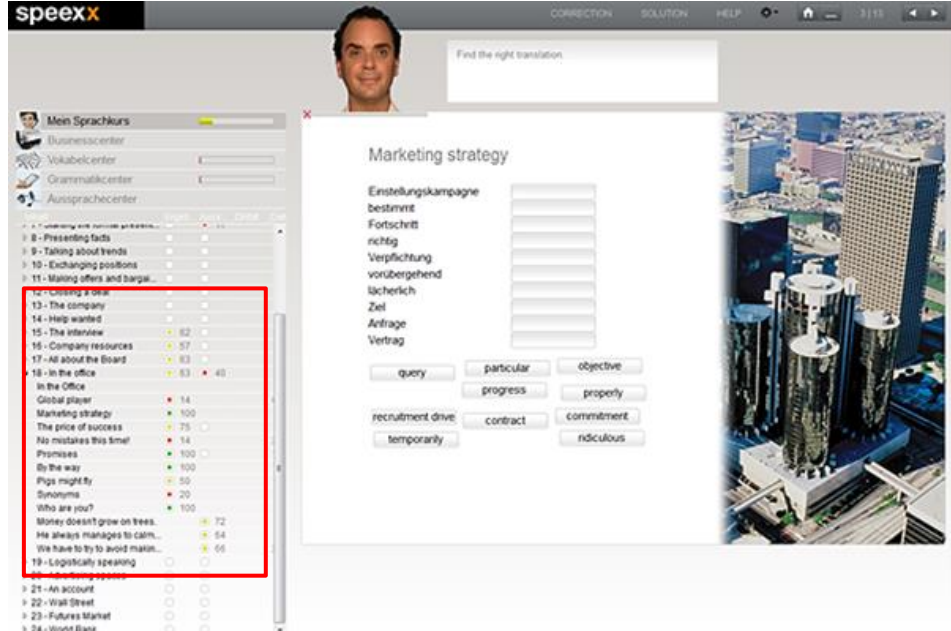
Training für Ihr Smartphone oder Tablet steht Ihnen ebenfalls jederzeit zur Verfügung. Nähere Informationen zum mobilen Vokabeltraining finden Sie im Portal:

Mobiles Vokabeltraining

Trainieren Sie Ihre Vokabeln unterwegs mit Ihrem Smartphone.

Besonderheiten der Sprachlernsoftware

- **IntelliPlan**
- Der IntelliPlan auf der linken Seite verwaltet die Lerninhalte. Hier sehen Sie, welche Lern-einheiten Sie bereits bearbeitet haben und welches Ergebnis Sie dabei erreicht haben.
- Durch die praktische Ordner-struktur behalten Sie den Überblick und können problemlos im Sprachkurs navigieren.



The screenshot shows the 'speeX' language learning interface. On the left, a sidebar titled 'Mein Sprachkurs' lists various learning units. A red box highlights a section containing the following items:

- 12 - Crossing a deal
- 13 - The company
- 14 - Help wanted
- 15 - The interview
- 16 - Company resources
- 17 - All about the Board
- 18 - In the office
- In the Office
- Global player
- Marketing strategy
- The price of success
- No mistakes this time!
- By the way
- Pigs might fly
- Synonyms
- Who are you?
- Money doesn't grow on trees.
- He always manages to calm...
- We have to try to avoid makin...
- 19 - Logically speaking

The main content area displays a lesson titled 'Marketing strategy'. It includes a progress bar and several interactive buttons: 'query', 'particular', 'objective', 'recruitment drive', 'temporarily', 'progress', 'contract', 'commitment', and 'properly'. The background features a cityscape with modern buildings.

Besonderheiten der Sprachlernsoftware

- **Intelligente Fehleranalyse**
- Statt einen Fehler nur als „falsch“ zu markieren, ermöglicht Ihnen zunächst ein Hinweisfeld, selbst die richtige Lösung zu finden, bevor sie angezeigt wird.

Older but more expensive

The Park Hotel is **old**.

The Crown Hotel is **older**.

Our room is small.

Their room is **smaller**.

The Airport Hotel is expensive.

The Downtown Hotel is **more**.

This restaurant is cheap.

The other restaurant is **cheapest**.

The service here is good.

The service there is **gooder**.

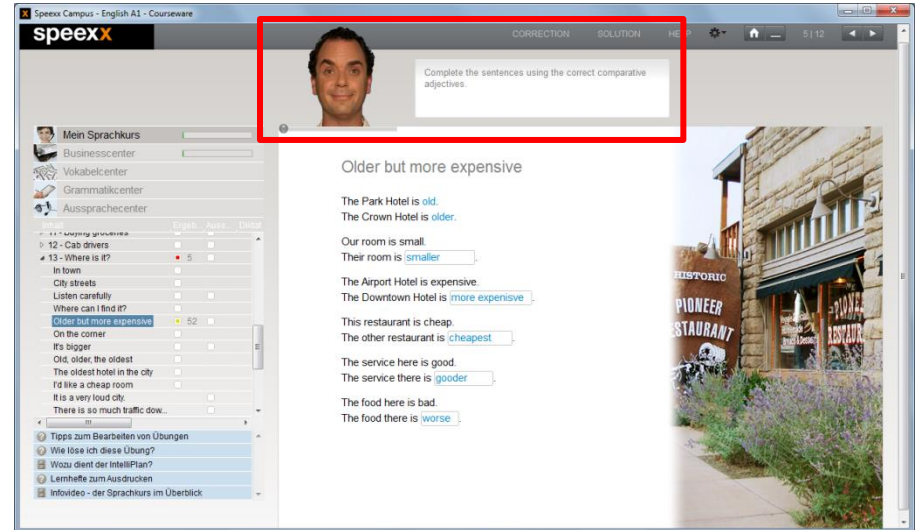
The food here is bad.

The food there is **worse**.

✘
This is the wrong spelling.

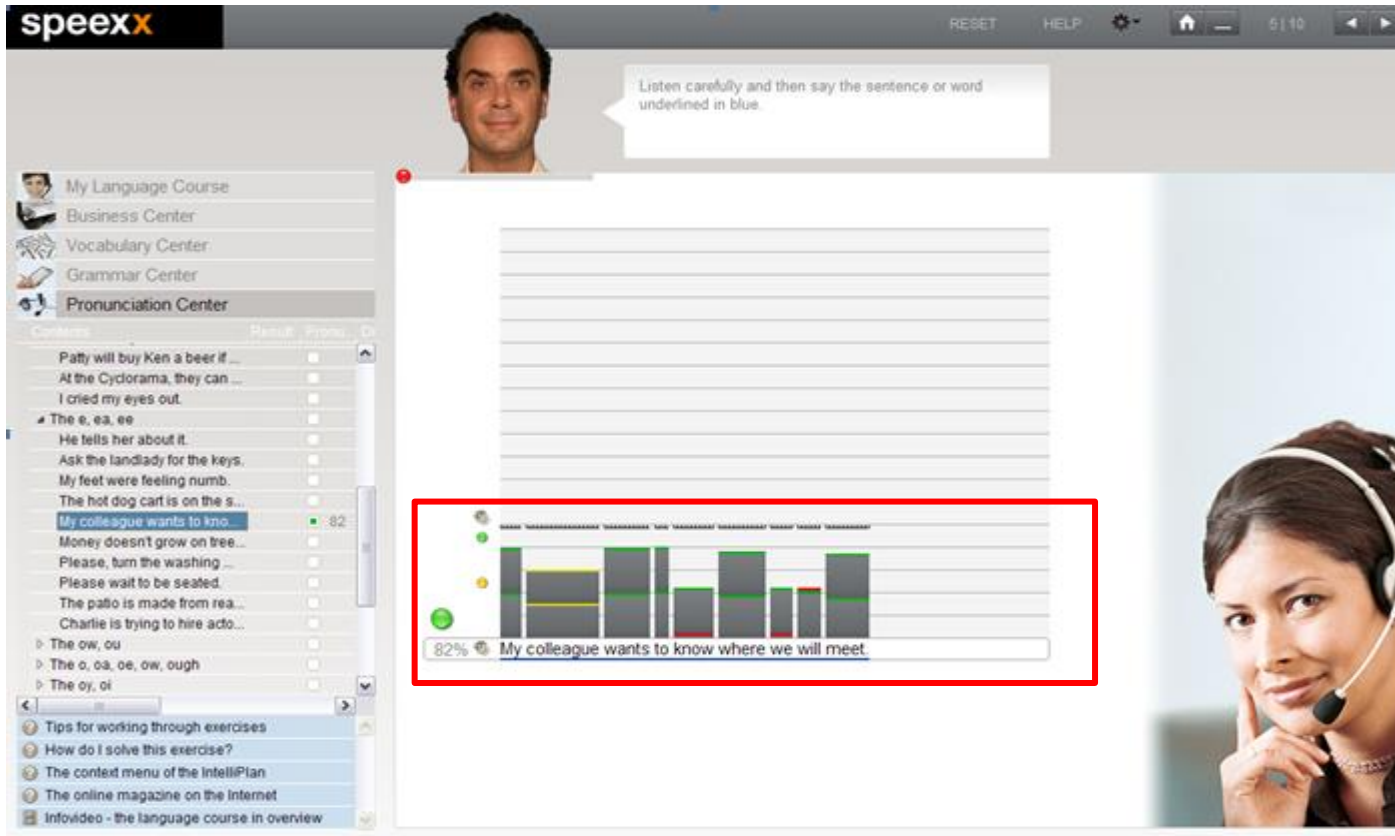
Besonderheiten der Sprachlernsoftware

- **Lernen mit dem Videotutor**
- Der Videotutor ist im Lernfenster sichtbar und begleitet Sie durch den Kurs wie ein richtiger Lehrer. Er liest die Aufgaben vor, gibt Hinweise und spendet Lob, wenn eine Übung erfolgreich beendet wurde.
- Außerdem bietet er Ihnen auch immer wieder an, am Ende einer Übung die Aussprache zu trainieren. Zudem erkennt er Befehle, mit denen das Programm gesteuert werden kann.



Besonderheiten der Sprachlernsoftware

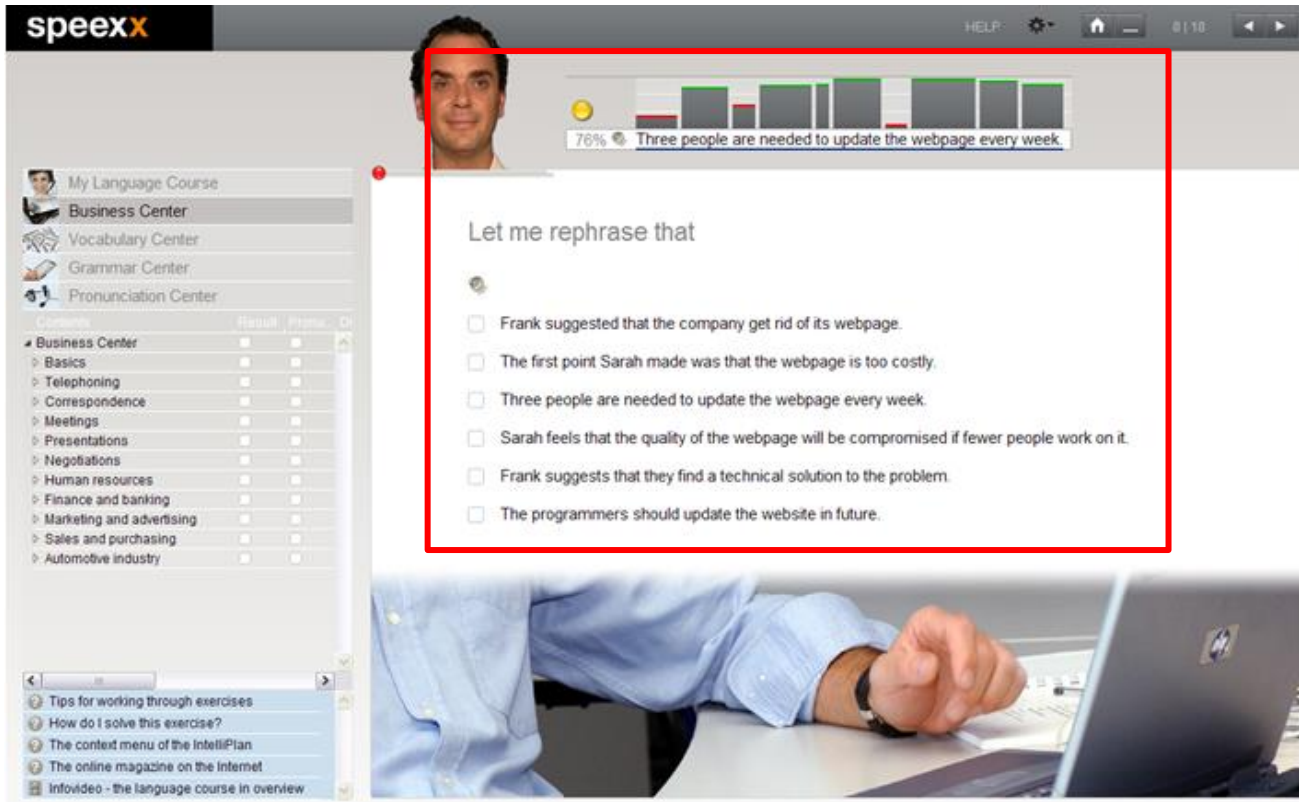
- **Ausspracheübungen mit der IntelliSpeech Spracherkennung**



The screenshot displays the 'speexx' language learning software interface. At the top, a navigation bar includes 'RESET', 'HELP', and a home icon. A central video window shows a man's face and a speech bubble with the instruction: "Listen carefully and then say the sentence or word undefined in blue." Below this, a list of exercises is shown on the left, with "My colleague wants to know" selected and marked with a score of 82. A bar chart below the list shows the scores for various exercises. A red box highlights a specific bar in the chart, which corresponds to the sentence "My colleague wants to know where we will meet" with a score of 82%. The interface also features a sidebar with navigation options like "My Language Course", "Business Center", "Vocabulary Center", "Grammar Center", and "Pronunciation Center".

Besonderheiten der Sprachlernsoftware

- **Ausspracheübungen mit der IntelliSpeech Spracherkennung**



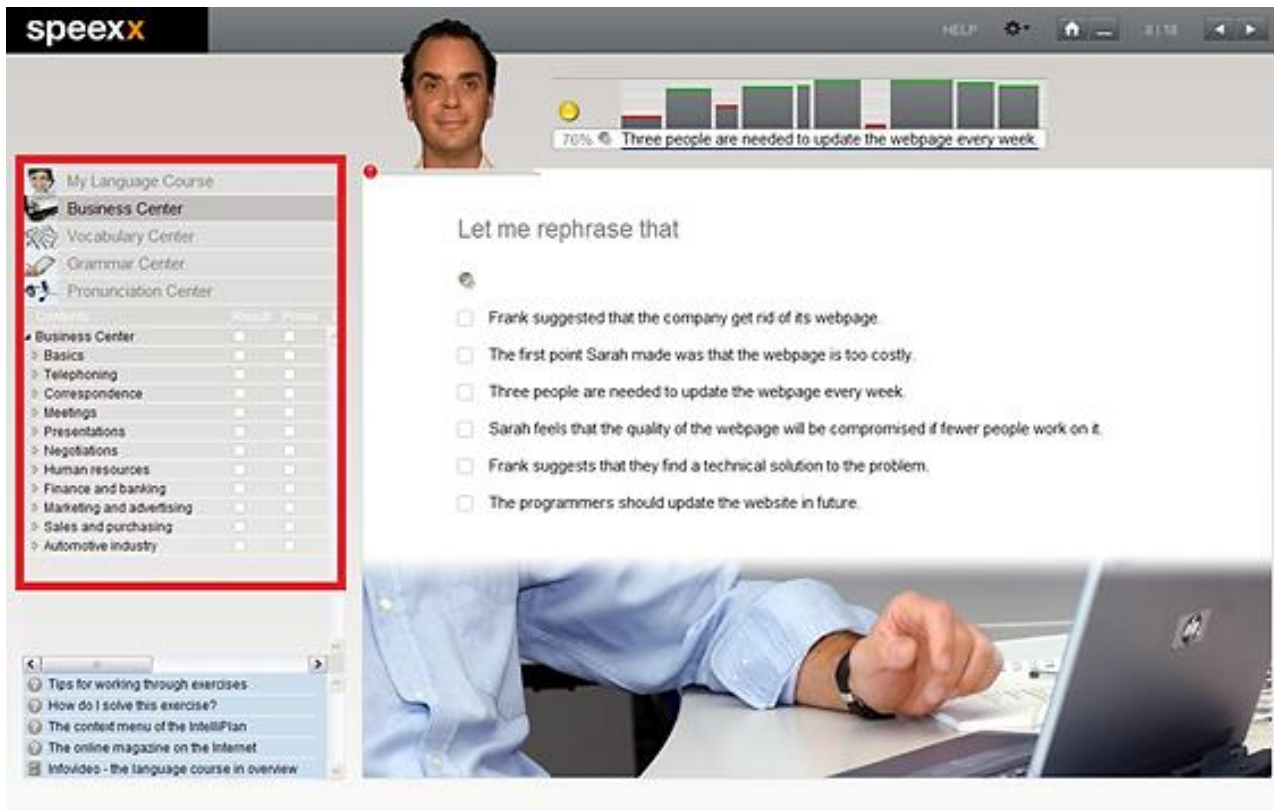
The screenshot displays the IntelliSpeech software interface. At the top left, the 'speexx' logo is visible. A navigation menu on the left includes 'My Language Course', 'Business Center', 'Vocabulary Center', 'Grammar Center', and 'Pronunciation Center'. Below this is a table with columns for 'Contents', 'Result', and 'Progress'. The 'Business Center' section is expanded, showing various topics like 'Basics', 'Telephoning', 'Correspondence', etc. At the top right, there is a progress bar and a text box containing the sentence: 'Three people are needed to update the webpage every week.' Below this, a red box highlights a rephrasing exercise titled 'Let me rephrase that'. The exercise lists six options, each with an unchecked checkbox:

- Frank suggested that the company get rid of its webpage.
- The first point Sarah made was that the webpage is too costly.
- Three people are needed to update the webpage every week.
- Sarah feels that the quality of the webpage will be compromised if fewer people work on it.
- Frank suggests that they find a technical solution to the problem.
- The programmers should update the website in future.

At the bottom of the interface, there is a list of help topics: 'Tips for working through exercises', 'How do I solve this exercise?', 'The context menu of the IntelliPlan', 'The online magazine on the internet', and 'Infovideo - the language course in overview'.

Besonderheiten der Sprachlernsoftware

- **Businesscenter**



The screenshot shows the Speexx software interface. At the top left, the 'speexx' logo is visible. A navigation menu on the left is highlighted with a red box, showing 'My Language Course', 'Business Center', 'Vocabulary Center', 'Grammar Center', and 'Pronunciation Center'. Below this is a table with columns for 'Business Center', 'Basics', 'Telephoning', 'Correspondence', 'Meetings', 'Presentations', 'Negotiations', 'Human resources', 'Finance and banking', 'Marketing and advertising', 'Sales and purchasing', and 'Automotive industry'. The main content area displays a listening exercise titled 'Let me rephrase that' with a 70% progress indicator and a transcript: 'Three people are needed to update the webpage every week'. Below the transcript is a list of six multiple-choice options, each with an unchecked checkbox. At the bottom left, there is a list of search results or tips, including 'Tips for working through exercises', 'How do I solve this exercise?', 'The corded menu of the IntelliPlan', 'The online magazine on the Internet', and 'Infocides - the language course in overview'.

Links

- **Demovideo**
- Deutsch: www.speexx.com/de/demo
- Englisch: www.speexx.com/demo
- Französisch: www.speexx.com/fr/demo
- Spanisch: www.speexx.com/es/demo

- **Online-Magazin zum Sprachenlernen**
- Englisch: <https://portal.speexx.com/webmagfree/en/>
- Spanisch: <https://portal.speexx.com/webmagfree/es/>

FAQs

- Das System startet nach dem Login nicht. Woran könnte es liegen?
 - Bitte aktualisieren und aktivieren Sie JRE (Java Runtime Environment) an Ihrem Rechner: <http://www.java.com/de/download/testjava.jsp> Leeren Sie den Cache Ihres Browser. Starten Sie Ihren Rechner neu. Jetzt sollte das Einloggen funktionieren.
- Meine Spracherkennung funktioniert nicht korrekt. Was kann ich tun?
 - Die Spracherkennung in Speexx funktioniert noch nicht optimal. Bitte lassen Sie sich davon nicht verunsichern. Ein Ergebnis von 20% kann bereits als gut gewertet werden.
- Ich habe mein Passwort vergessen. Was kann ich tun?
 - Ihr Passwort können Sie auf der Portalseite <https://portal.speexx.com/login> selbstständig zurücksetzen.



Probleme bei der Registrierung?

- Falls Sie technische Probleme bei der Registrierung haben, wenden Sie sich bitte unter Angabe Ihres Namens und einer kurzen Beschreibung des Problems an den zuständigen Administrator Ihrer Hochschule:
- Hochschule der Medien: Janett Münch (vespa@hdm-stuttgart.de)
- Hochschule für Technik: Christoph Stephan (christoph.stephan@hft-stuttgart.de)
- Kunstakademie: Janett Münch (vespa@hdm-stuttgart.de)
- Musikhochschule: Markus Linsner (support@mh-stuttgart.de)

Wir wünschen viel Erfolg, good
luck und buena suerte! ;-)

speexx
empowering communication